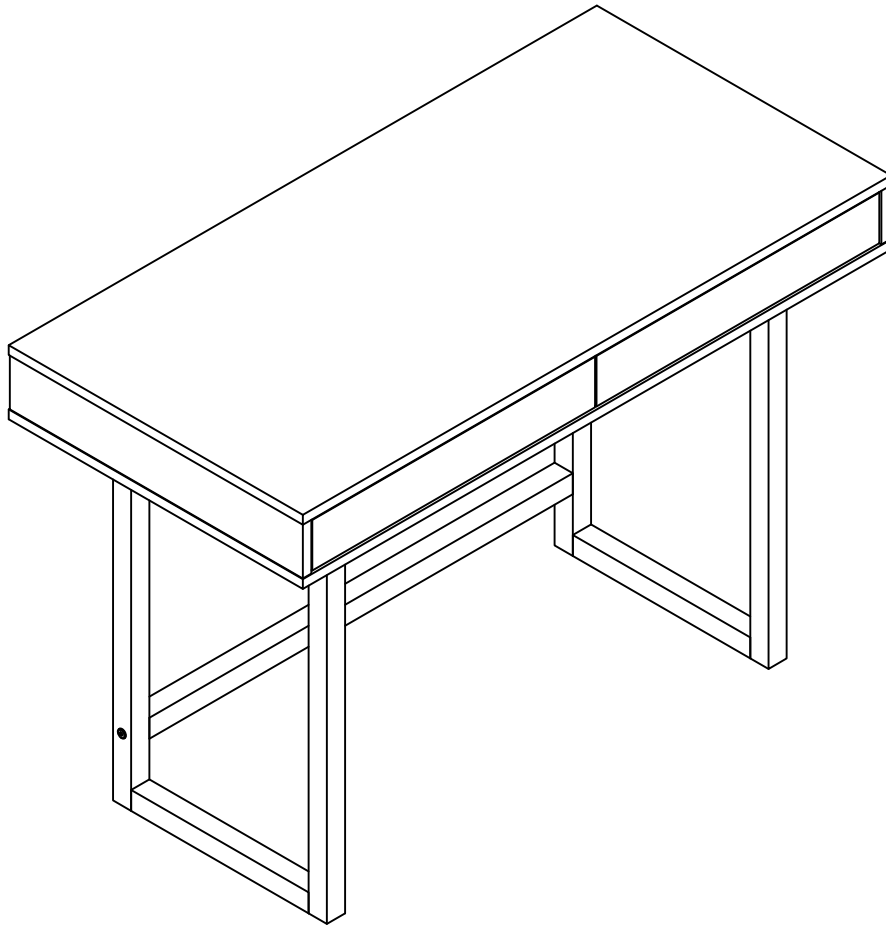


Surinkimo instrukcija



1100 x 550 x 760 (l x P x A, mm)



Woodman OÜ

Pagaminta Estižoje
Māo, Jārvamaa
www.woodman.ee
support@woodman.ee

BRANGUS KLIENTE!

Sveikiname Jus įsigyjus mūsų produkciją. Naudokitės šia instrukcija surinkinėdami baldą.

Įdėmiai perskaitykite šią instrukciją prieš pradėdami darbus.

Paprašykite pagalbos, jei surinkimui reikalingi du ar daugiau asmenų.

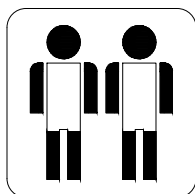
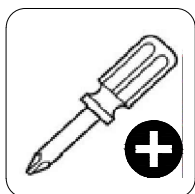
Įsitikinkite, kad turite visas surinkimui reikalingas priemones.

Dirbkite ant lygaus ir švelnaus paviršiaus, kad baldo apdaila nebūtų pažeista.

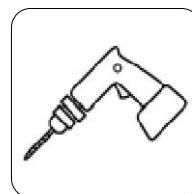
Po mėnesio patikrinkite baldo veržles.

Išsaugokite šią instrukciją.

Reikalinga įranga



Nenaudokite !!!



LT – Jei kyla klausimų - būtinai susisieki su mūsų atstovais Jūsų šalyje.







ENG - In case of any quality issues contact your local dealer and always mention item reference No.

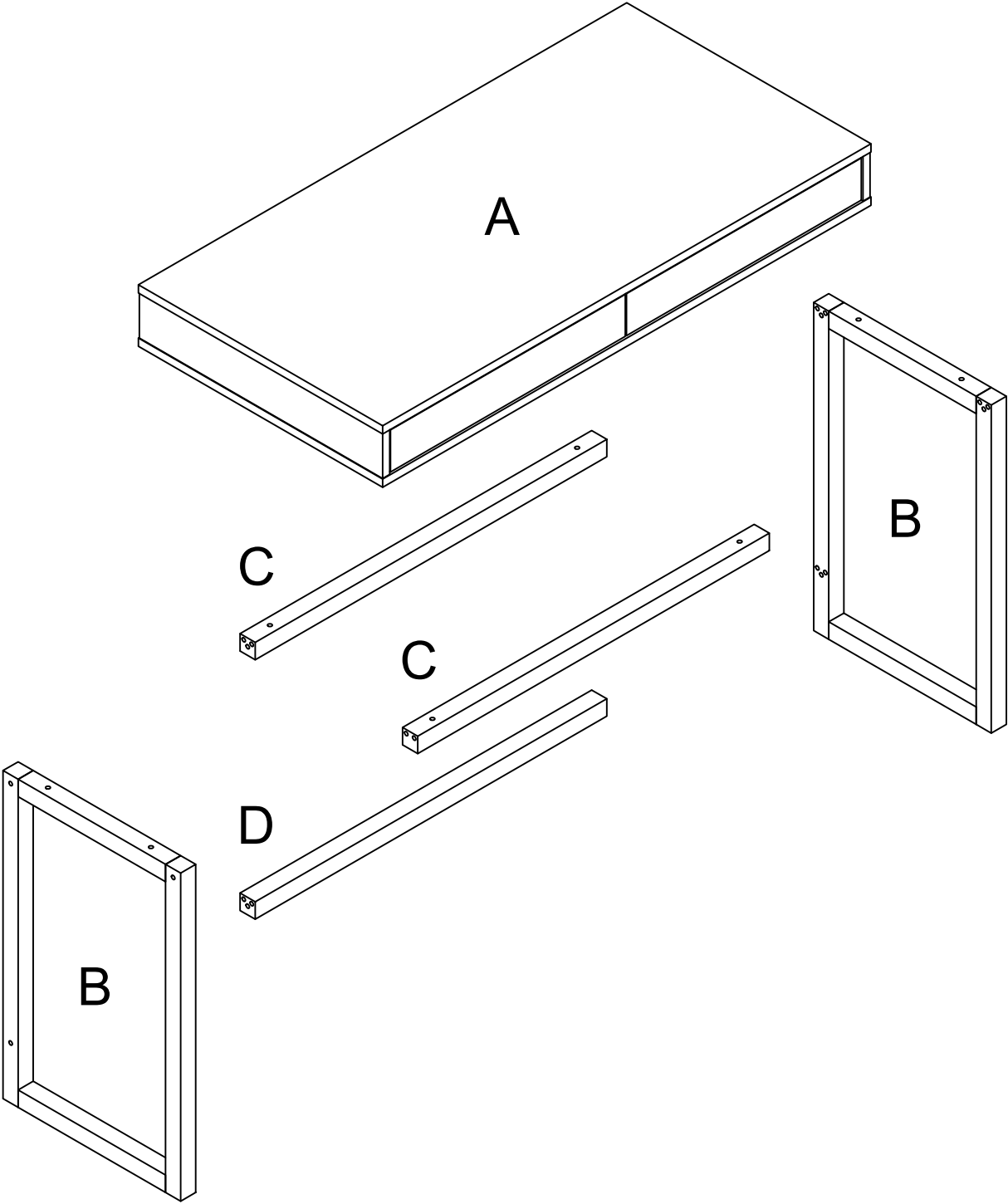
FR - En cas de problèmes de qualité contactez votre revendeur local et mentionnez toujours la référence de l'article.

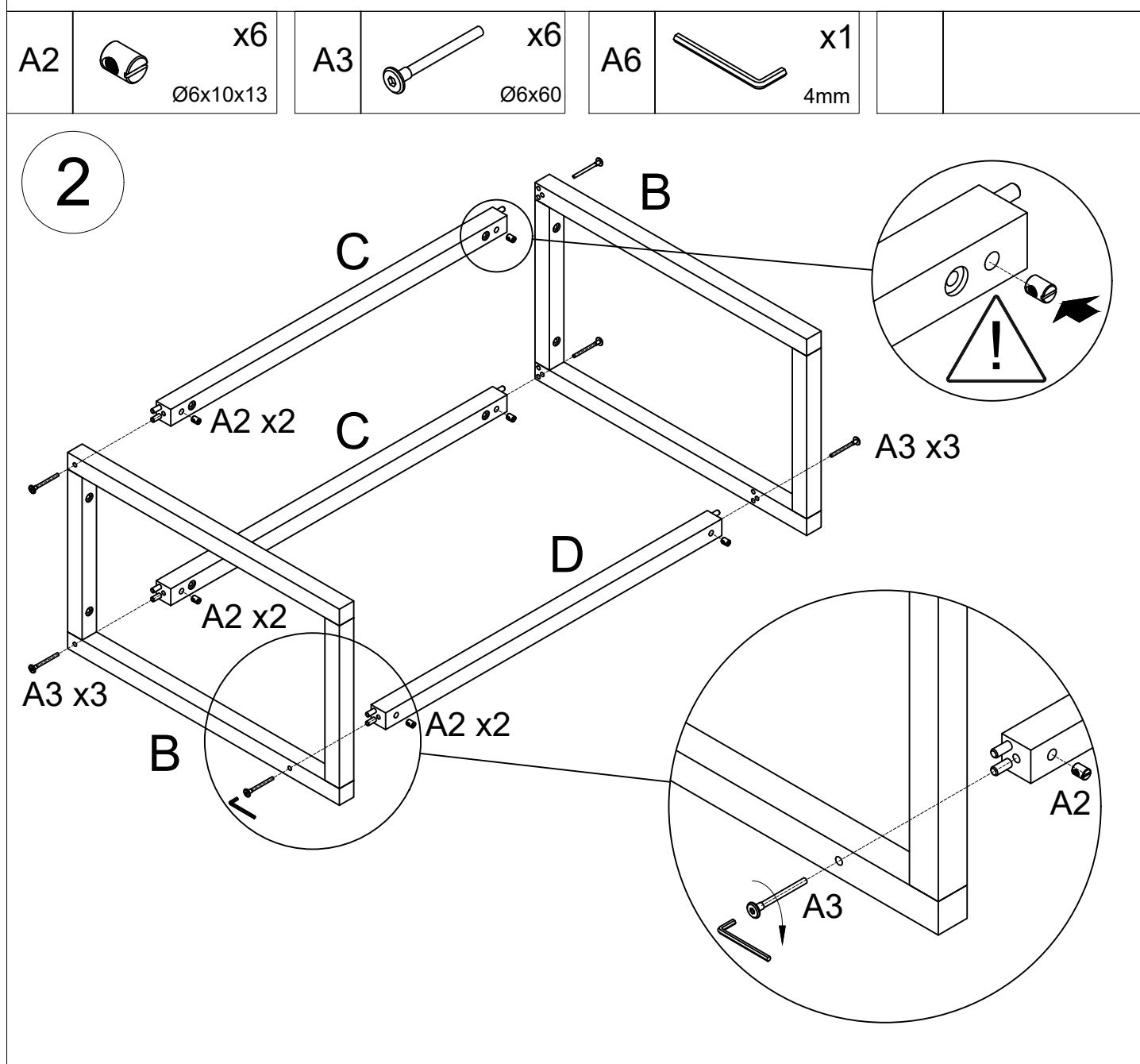
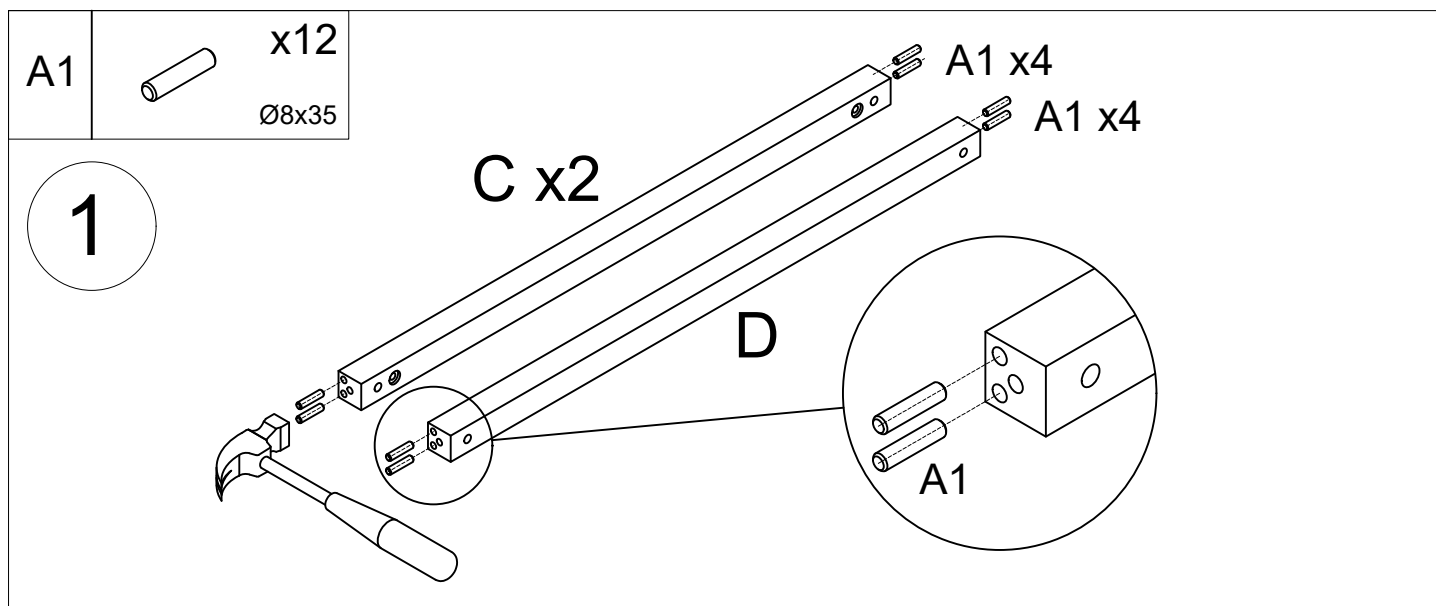
IT - In caso di eventuali problemi di qualità contattare il rivenditore locale e citare sempre punto di riferimento No.

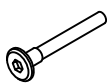


ES - En caso de problemas de calidad pongase en contacto con se distribuidor local y mencione siempre la referencia del artículo. DE

- Wenn Sie Qualitätsprobleme haben wenden Sie sich bitte an ihren örtlichen Händler und erwähnen Sie immer die Artikelnummer.

A1		x12 Ø8x35	A2		x6 Ø6x10x13	A3		x6 Ø6x60	A4		x8 Ø6x45
A5		x4 Ø28x3	A6		x1 4mm						





A4	 x8 Ø6x45	A5	 x4 Ø28x3	A6	 x1 4mm		
----	--	----	--	----	---	--	--

