



# Lovų FĖJA/LAIMĖ/SVAJA/AURA/KINGREST/ DAVINCI

## SURINKIMO INSTRUKCIJA / ASSEMBLY INSTRUCTION

---

LT

### **SVARBU:**

**Šios instrukcijos neskaitymas, neatleidžia vartotojo nuo atsakomybės įvykus asmens sužalojimui ar traumai.** Prieš pradėdami rinkti baldus būtina perskaityti surinkimo instrukciją.

Baldų surinkimą atlikti privalo suaugęs asmenys. Nesurinkto baldo pakuotėse yra smulkių daiktų, bei aštrių kampų. **BALDĄ BŪTINA RINKTI DVISE.**

Prašome išsaugoti pakuotes, kol baldas nebus baigtas rinkti pilnai, kad išvengtų daiktų pametimo.



Eksplotacijos metu, veikiant mechanizmui, nekaišioti rankų ar kojų prie mechanizmo vidinės dalies. Mechanizmo veikiamo jėga gali sužaloti.

EN


### **CAUTION:**

**Please read all instructions before beginning assembly.**

Adult assembly required. This item contains small parts that have sharp points and edges in the unassembled state. Adults should take care when unpacking and assembling this item. **For ease of assembly two people are recommended.**

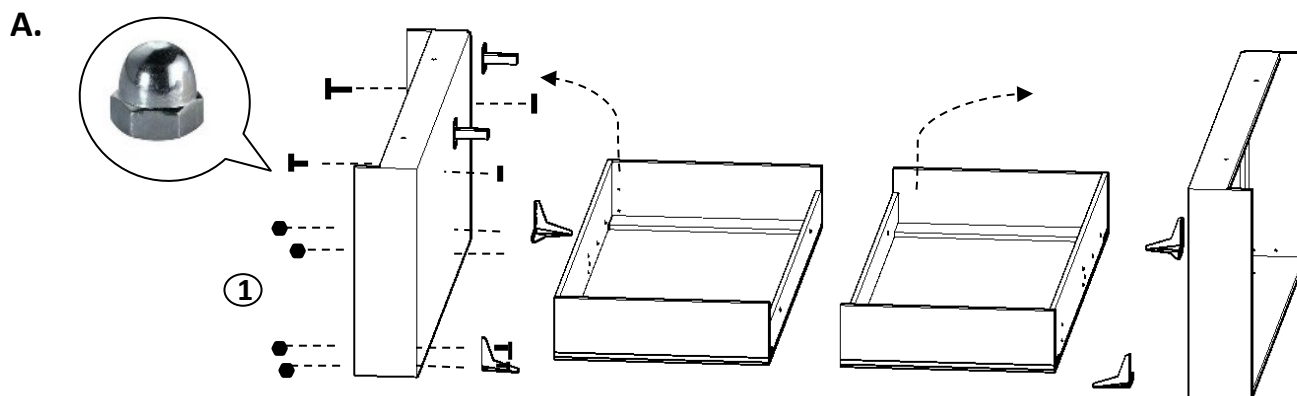
Save all packing materials until assembly is complete to avoid accidentally discarding smaller parts or hardware.

## VIDEO SURINKIMO INSTRUKCIJA / VIDEO ASSEMBLY INSTRUCTION

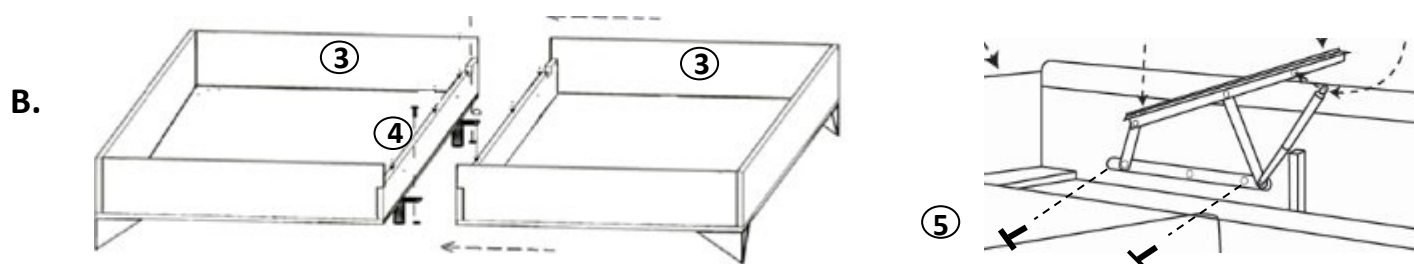


<https://youtu.be/eN3xxLC3xXs>

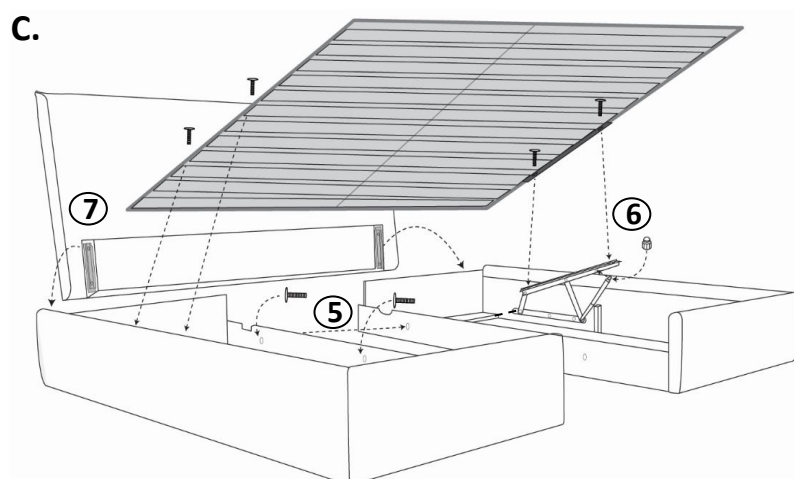
# Lovų FĖJA/LAIMĖ/SVAJA/AURA/KINGREST/ DAVINCI



- A. (LT)** Paverskite abi patalynės dėžes ant šonų ir prisukite kojas. ①  
Pagalbines (atramines) kojas prisukite vienoje patalynės dėžės pusėje.  
**(EN)** Turn on the side both storage boxes and screw legs as shown.  
Auxiliary (middle) legs must be screwed to one of the storage box side.



- B. (LT)** Sunerkite patalynės dėžes. Prisukite 2-ą patalynės dėžę prie pagalbinių (atraminių) kojų. ③  
**(EN)** Push and screw together both storage boxes by screwing auxiliary (middle) legs to other storage box. ③



- (LT)** Varžtais sujunkite patalynės dėžes. ④  
**(EN)** Screw storage boxes together with bolts. ④  
**(LT)** Prisukite lankstus prie lovos dėžių. ⑤  
**(EN)** Screw the hinges to the bed boxes. ⑤  
**(LT)** Prisukite groteles prie lankstų, varžtais esančiais grotelių pakuotėje. Prisukite amortizatorius. ⑥  
**(EN)** Lift-up frame screw to hinges. Bolts in frame packing. When shock absorber (spring) screw to hinge. ⑥  
**(LT)** Sunerkite galvūgalio ir patalynės dėžės kablius. ⑦  
**(EN)** Join the bed-head with storage box hooks. ⑦