



MAGRĖ 33 sofa ir minkšti kampai

SURINKIMO INSTRUKCIJA/ assembly instruction

LT

SVARBU:

Šios instrukcijos neskaitymas, neatleidžia vartotojo nuo atsakomybės įvykus asmens sužalojimui ar traumai. Prieš pradėdant rinkti baldus būtina perskaityti surinkimo instrukciją.

Baldų surinkimą atlikti privalo suaugę asmenys. Nesurinkto baldo pakuotėse yra smulkių daiktų, bei aštrių kampų. **BALDĄ BŪTINA RINKTI DVIESE.**

Prašome išsaugoti pakuotes, kol baldas nebus baigtas rinkti pilnai, kad išvengti daiktų pametimo.



Eksploatacijos metu, veikiant mechanizmui, nekaišiotkite rankų ar kojų prie mechanizmo vidinės dalies. Mechanizmo veikiamo jėga gali sužaloti.



Nelipkite ir nešokinėkite ant baldo. Veikiant didelei ir koncentruotai jėgai gali būti pažeistos baldo dalys.

EN

CAUTION:

Please read all instructions before beginning assembly.

Adult assembly required. This item contains small parts that have sharp points and edges in the unassembled state. Adults should take care when unpacking and assembling this item. **For ease of assembly two people are recommended.**

Save all packing materials until assembly is complete to avoid accidentally discarding smaller parts or hardware.



MAGRĖ 33 sofa ir minkšti kampai

SURINKIMO INSTRUKCIJA/Assembly instruction

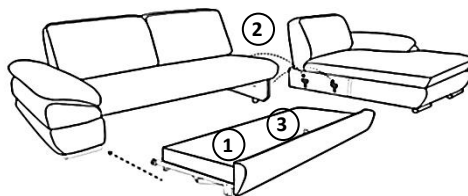
MAGRĖ-33 KAMPAS

(LT)

1. Ištraukite sofas išvažiuojančią dalį.
2. Sujunkite sofas dalis kabliais.
3. Uždarykite sofas išvažiuojančią dalį.

(EN)

1. Pull out lower part of sofa.
2. Fit the connecting tab lifting one piece onto other piece.
3. Pull back the lower part of sofa under main sofa.



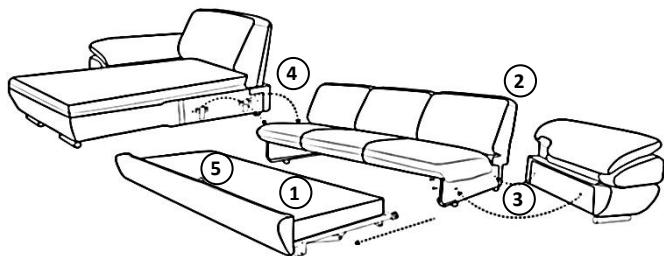
MAGRĖ-33 KAMPAS BIG

(LT)

1. Ištraukite sofas išvažiuojančią dalį.
2. Paverskite sofas dalį ant nugarėlės.
3. Iš vidinės pusės įkiškite varžtus ir uždėję porankį prisukite varžles per porankio dugną.
4. Sujunkite sofas dalis kabliais.
5. Uždarykite sofas išvažiuojančią dalį.

(EN)

1. Pull out lower part of sofa.
2. Lay sofa on the back side.
3. Insert the bolts from inner side of sofa and place the armrest when screw it through the bottom of the armrest.
4. Fit the connecting tab lifting one piece onto other piece.
5. Pull back the lower part of sofa under main sofa.



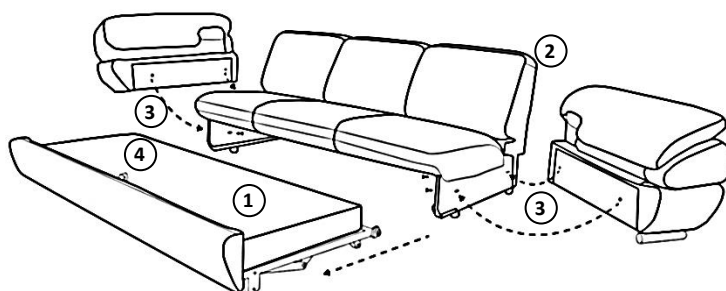
MAGRĖ-33 SOFA

(LT)

1. Ištraukite sofas išvažiuojančią dalį.
2. Paverskite sofas dalį ant nugarėlės.
3. Iš vidinės pusės įkiškite varžtus ir uždėję porankius prisukite varžles per porankio dugną.
4. Uždarykite sofas išvažiuojančią dalį.

(EN)

1. Pull out lower part of sofa.
2. Lay sofa on the back side.
3. Insert the bolts from inner side of sofa and place the armrest when screw it through the bottom of the armrest.
4. Pull back the lower part of sofa under main sofa.



MAGRĖ-33 KAMPAS LM

(LT)

1. Sujunkite sofas dalis kabliais.

(EN)

1. Fit the connecting tab lifting one piece onto other piece.

