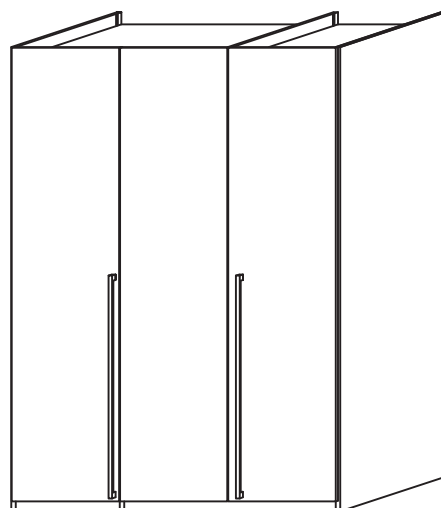


STATUS

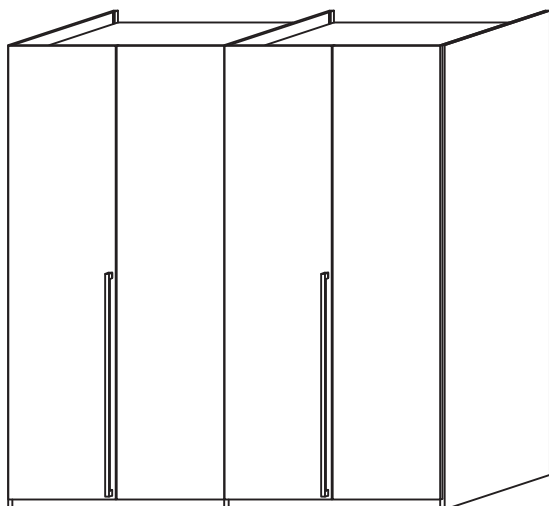
italian status symbol

SURINKIMO INSTRUKCIJA

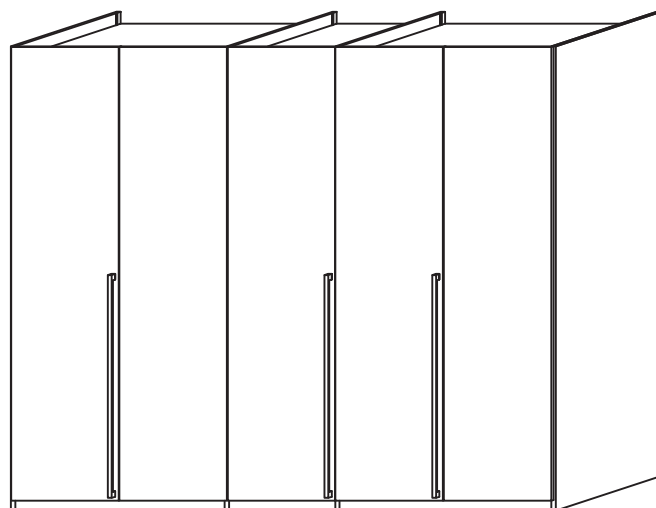
3/D SPINTA



4/D SPINTA



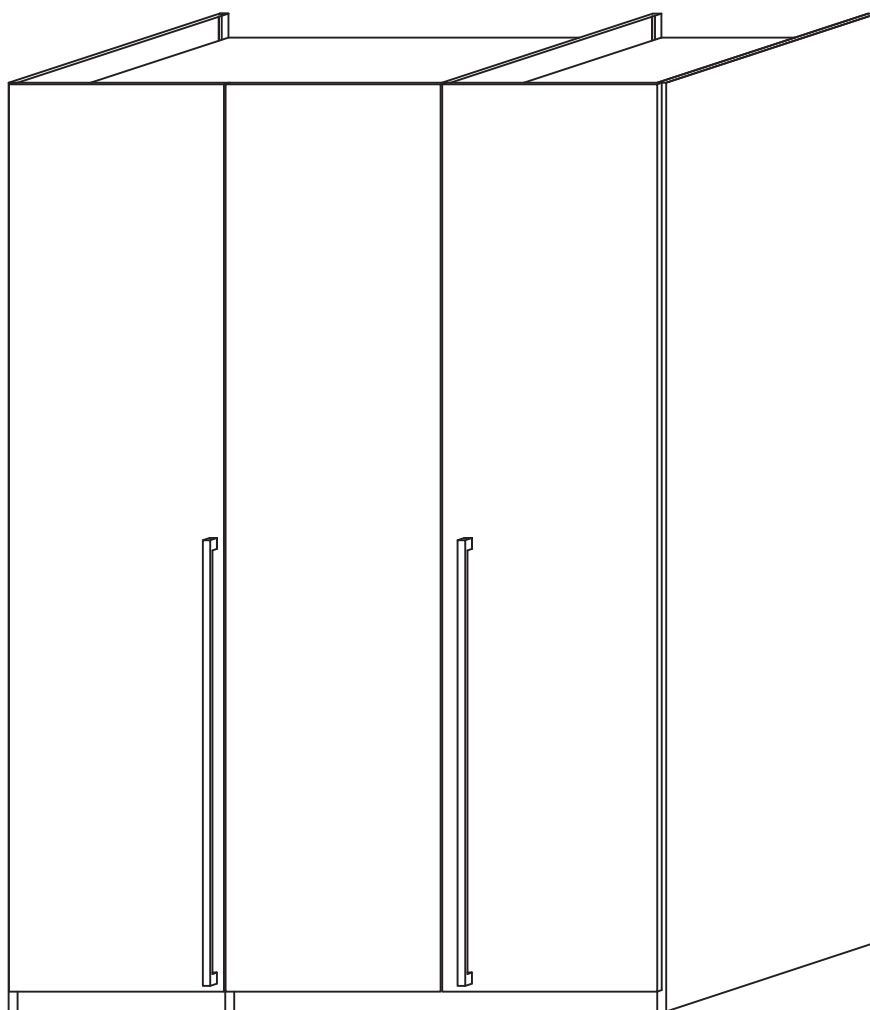
5/D SPINTA




STATUS

italian status symbol

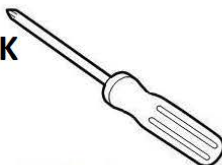
3/D SPINTA



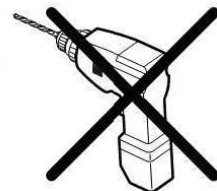
DĖMESIO!
SURINKIME TURI
DALYVAUTI BENT 2
ASMENYS



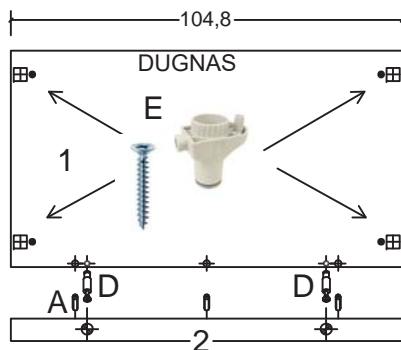
NAUDOKITE TIK
STANDARTINĮ
ATSUKTUVĄ



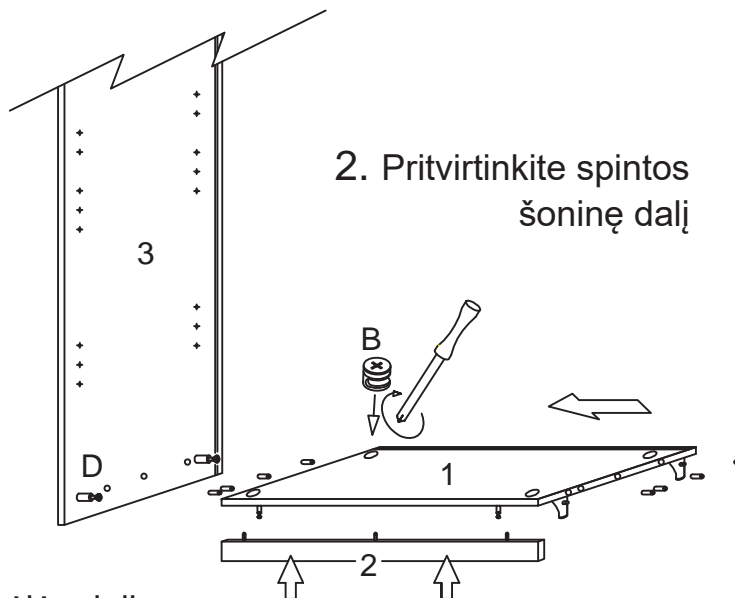
NENAUDOKITE
ELEKTRINĖS
DRĖLĖS !



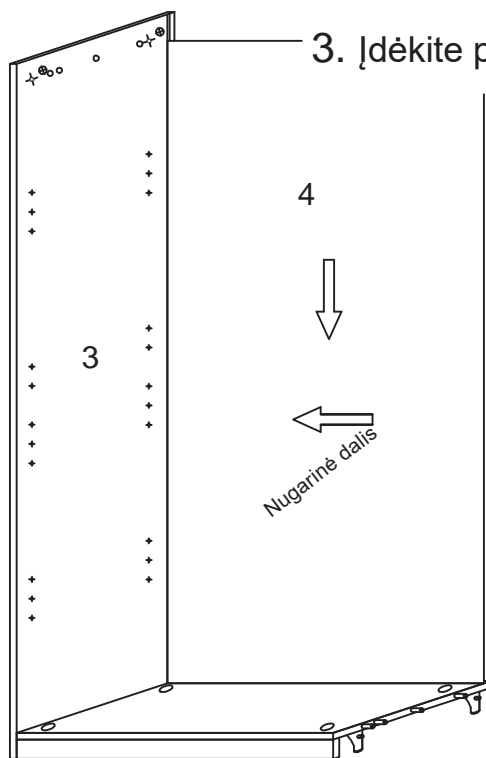
1. Prisukite kojeles ir kojelių apdailą



2. Pritvirtinkite spintos šoninę dalį



3. Įdėkite platesnę nugarinės dalį

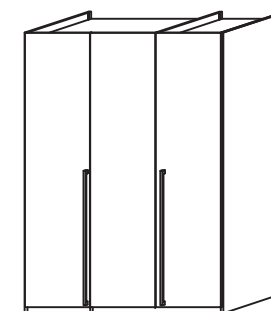


4. Pritvirtinkite viršutinę plokštę ir uždenkite kamšteliais



| | |
|----|-------------------------|
| 1 | Dugnas L=104,8 |
| 2 | Kojelių apdaila L=104,8 |
| 3 | Šoninės dalys |
| 4 | Nugarinė dalis |
| 5 | Viršus L=104,8 |
| 6 | Lentynos L=104,8 |
| 7 | Pertvara |
| 8 | Dugnas L= 51,3 |
| 9 | Kojelių apdaila L= 51,3 |
| 10 | Nugarinė dalis |
| 11 | Viršus L= 51,3 |
| 12 | Lentynos L= 51,3 |
| 13 | Durys |

| | | |
|---|--|----------------------|
| A | | Mediniai kaiščiai |
| B | | Ekscentrikai |
| C | | Dangteliai |
| D | | Sąvarža |
| E | | Kojelės |
| F | | Nugarėlės laikikliai |
| G | | Varžtai veidrodžiui |



ITOI
100% Made in Italy
1 2 8 4 . 0 6 5 . M

100% MADE IN ITALY
ITOI
1977-1984-1985-1986



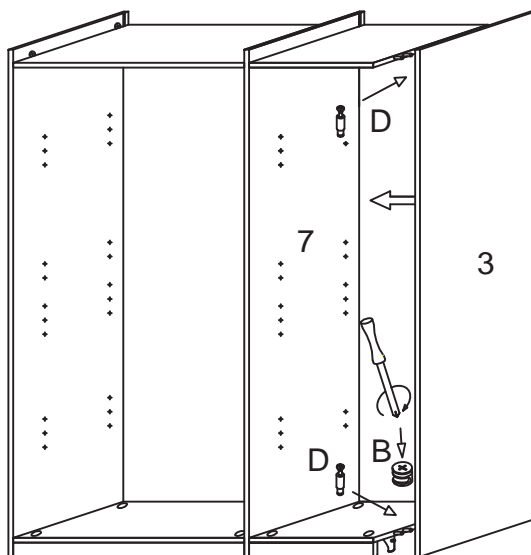
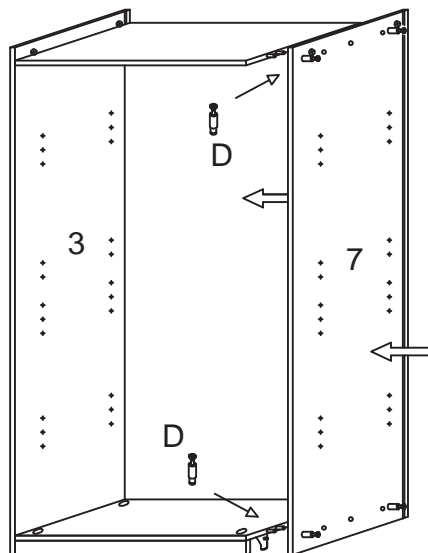
Like
StatuS Srl

Baldas 3 durų spinta

StatuS - Albina di Gaïarine (Italy) - www.statusitaly.it

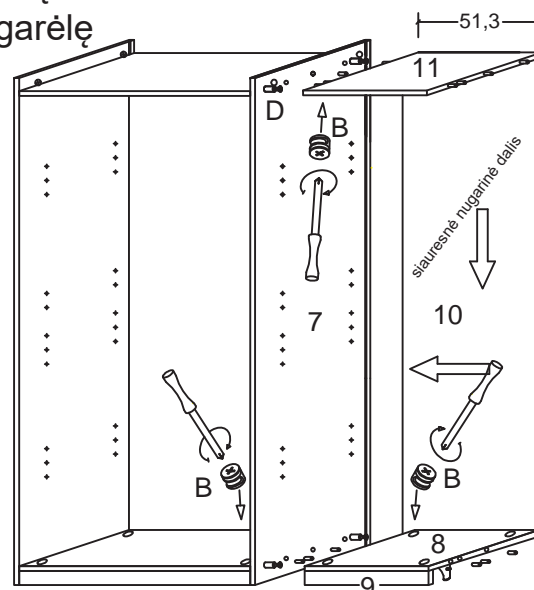
TEL +39 0434 75195 FAX +39 0434759553

5. Pritvirtinkite pertvarą

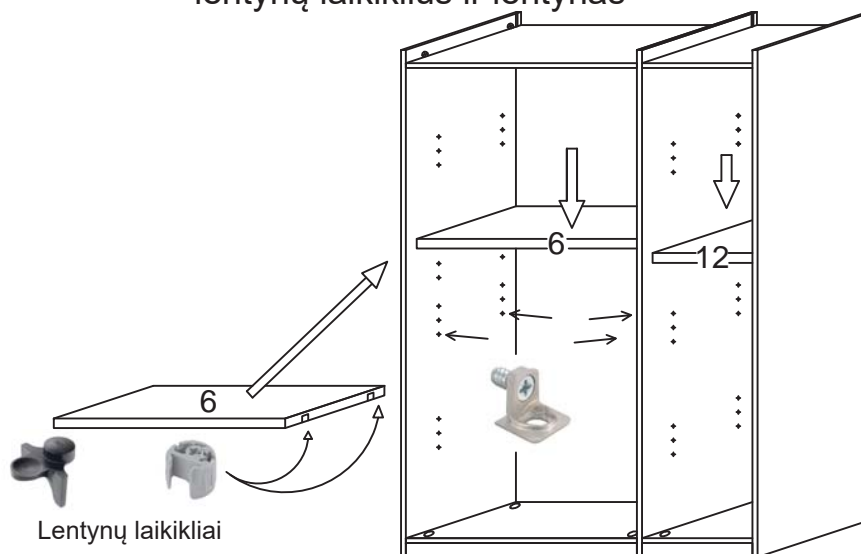


7. Surinkite siauresniąją dalį

6. Pritvirtinkite dugną, viršutinę plokštę ir nugarėlę



8 Į norimą vietą pritvirtinkite lentynų laikiklius ir lentynas



Lentynų laikikliai

| | |
|----|-------------------------|
| 1 | Dugnas L=104,8 |
| 2 | Kojelių apdaila L=104,8 |
| 3 | Šoninės dalys |
| 4 | Nugarinė dalis |
| 5 | Viršus L=104,8 |
| 6 | Lentynos L=104,8 |
| 7 | Pertvara |
| 8 | Dugnas L= 51,3 |
| 9 | Kojelių apdaila L= 51,3 |
| 10 | Nugarinė dalis |
| 11 | Viršus L= 51,3 |
| 12 | Lentynos L= 51,3 |
| 13 | Durys |

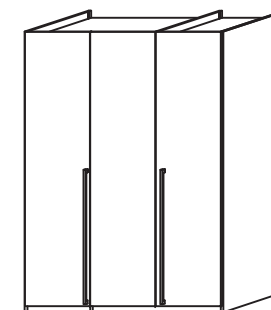
| | | |
|---|--|----------------------|
| A | | Mediniai kaiščiai |
| B | | Ekscentrikai |
| C | | Dangteliai |
| D | | Sąvaržos |
| E | | Kojelės |
| F | | Nugarėlės laikikliai |
| G | | Varžtai veidrodžiui |

ITOI
100% Made in Italy
1 2 8 4 . 0 6 5 . M

100% MADE IN ITALY
ITOI
1971-1984-1985



Like
StatuS Srl

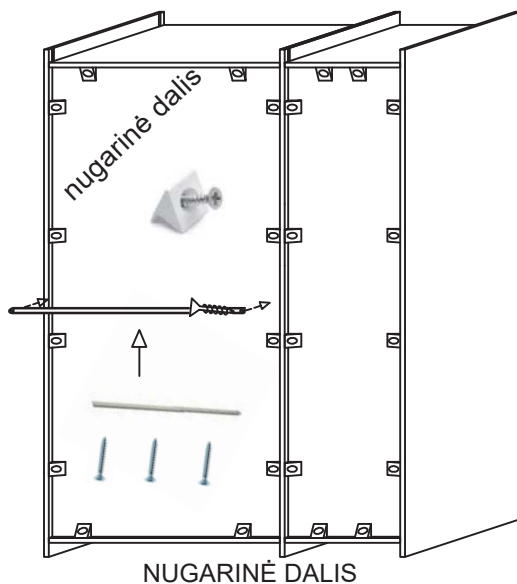


Baldas 3 durų spinta

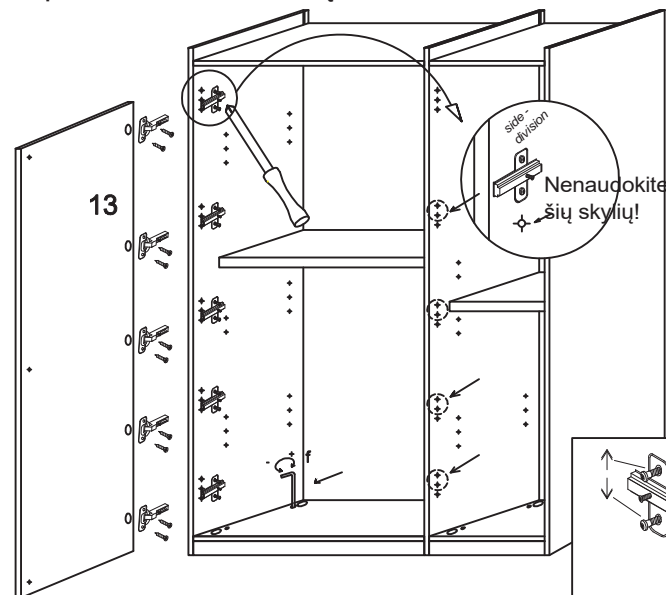
StatuS - Albina di Gaiarine (Italy) - www.statusitaly.it

TEL +39 0434 75195 FAX +39 0434759553

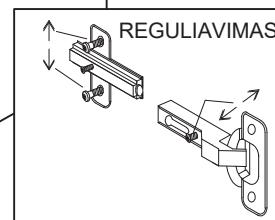
9. Užfiksuokite nugarinę dalį



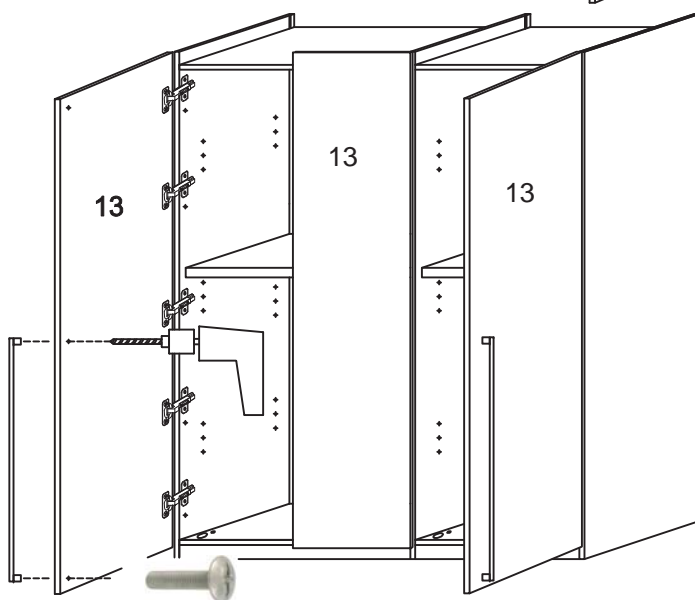
10. Šešiakampiu veržliarakčiu sureguliuokite spintos horizontalumą



11. Atsuktuvu pritvirtinkite durų vyrius

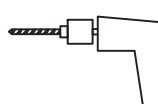


SVARBU! VYRIŲ
REGULIAVIMUI
NAUDOKITE
ATSUKTUVĄ



12. Užbaikite gręžti rankenėlių skyles

**SVARBU- YRA TIK DVI RANKENOS,
TVIRTINAMOS ANT IŠORINIŲ DURELIŲ!**



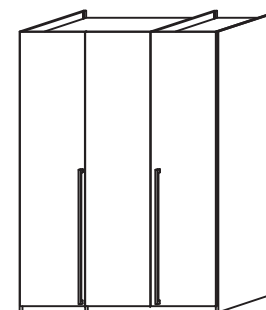
DRĖLĖ



TRAUKTAS | KOMPLEKTĄ

| | |
|----|-------------------------|
| 1 | Dugnas L=104,8 |
| 2 | Kojelių apdaila L=104,8 |
| 3 | Šoninė dalis |
| 4 | Nugarinė dalis |
| 5 | Viršus L=104,8 |
| 6 | Lentynos L=104,8 |
| 7 | Pertvara |
| 8 | Dugnas L= 51,3 |
| 9 | Kojelių apdaila L= 51,3 |
| 10 | Nugarinė dalis |
| 11 | Viršus L= 51,3 |
| 12 | Lentynos L= 51,3 |
| 13 | Durys |

| | | |
|---|--|-----------------------|
| A | | Mediniai kaiščiai |
| B | | Ekscentrikai |
| C | | Dangteliai |
| D | | Sąvaržos |
| E | | Kojelės |
| F | | Nugarėlės laikikiliai |
| G | | Varžtai veidrodžiui |



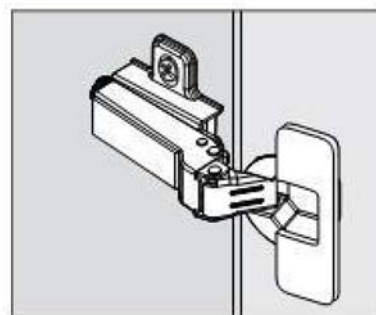
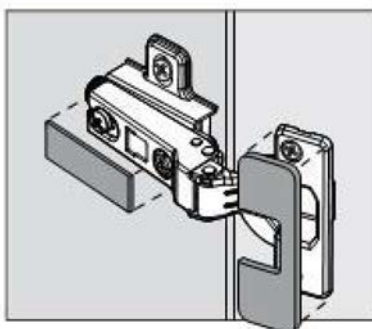
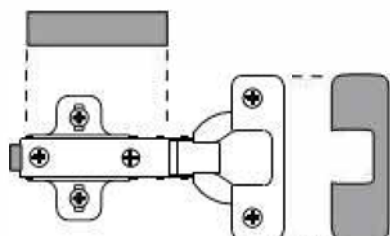
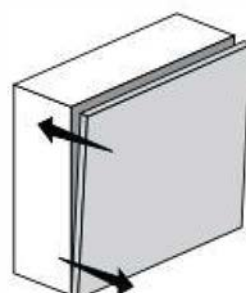
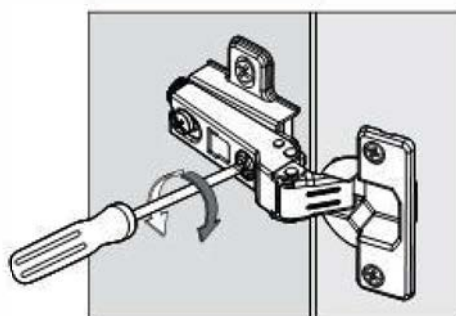
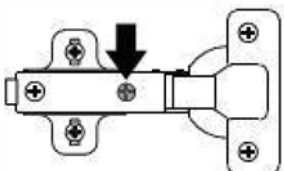
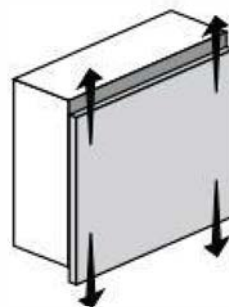
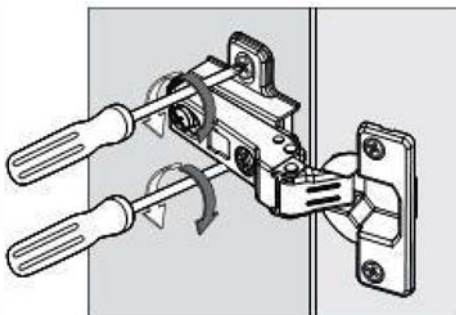
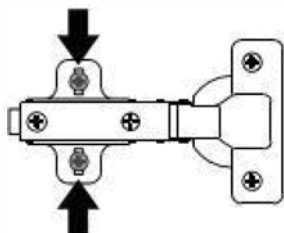
ITOI
100% Made in Italy
1 2 8 4 . 0 6 5 . M

100% MADE IN ITALY
ITOI



Like
StatuS Srl

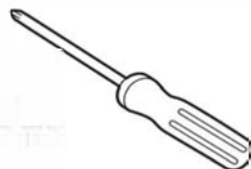
| | |
|--|---------------|
| | |
| Baldas | 3 durų spinta |
| StatuS - Albina di Gaiarine (Italy) - www.statusitaly.it | |
| TEL +39 0434 75195 FAX +39 0434759553 | |



NENAUDOKITE
ELEKTRINĖS
DRĖLĖS!



NAUDOKITE
STANDARTINĮ
ATSUKTUVĄ



STATUS
Italian status symbol

100% made in Italy

SURINKIMO DETALĖS



Lipnūs
dangteliai



Skersinio
laikikliai



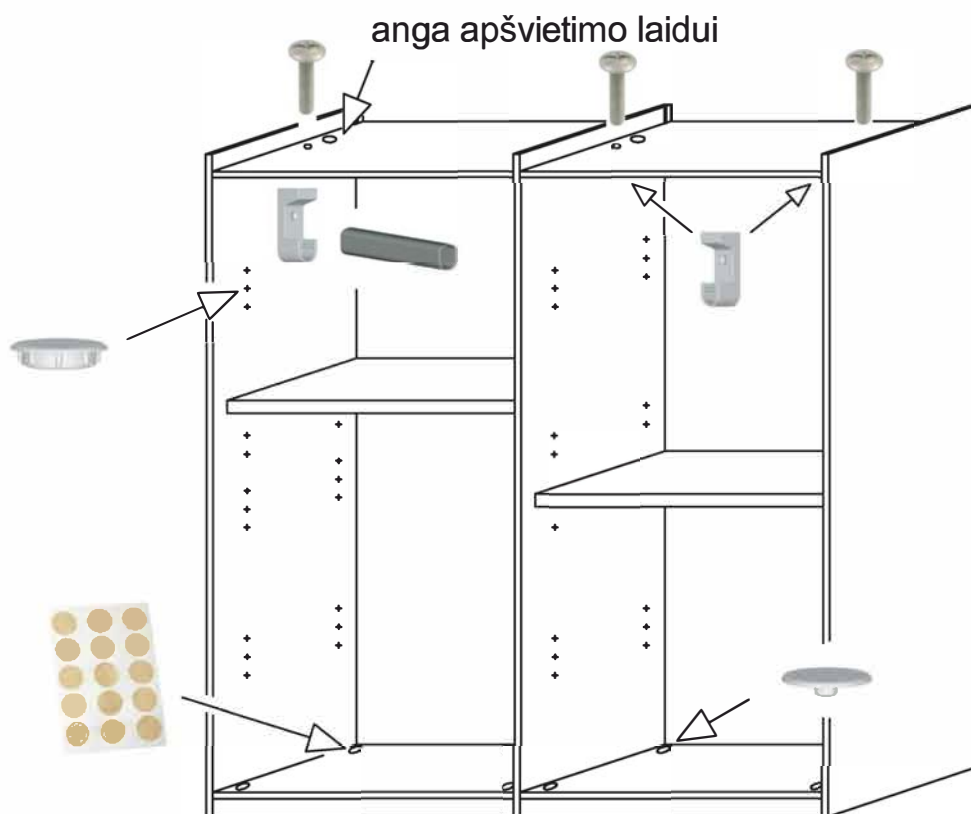
Spintos skersinis



Dangteliai
varžtams
uždengti



Skersinio
apšvietimas

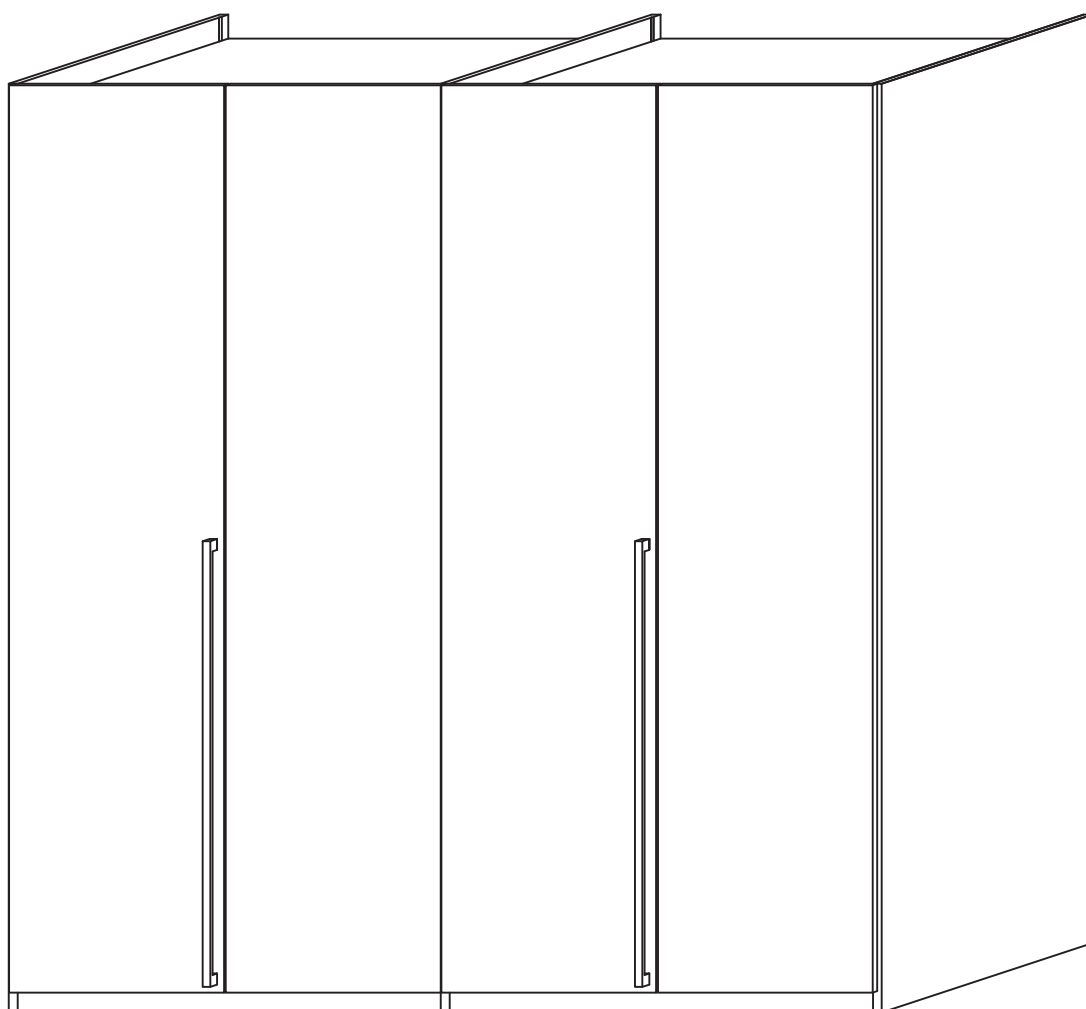


**GARANTIJA BALDO PLOKŠTEI GALIOJA TIK JEI VISOS SKYLĖS YRA
UŽDENGOTOS DANGTELIAIS!**

STATUS

italian status symbol

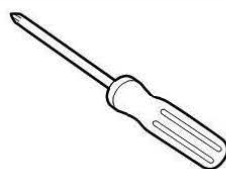
4/D SPINTA




**SURINKIME TURI
DALYVAUTI BENT
2 ASMENYS!**



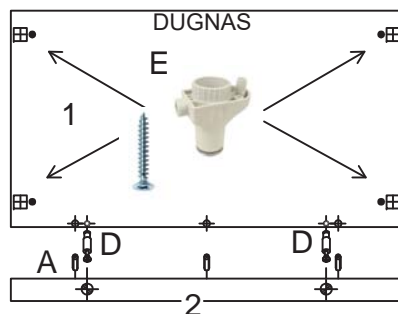
**NAUDOKITE
TRADICINĮ
ATSUKTUVĄ**



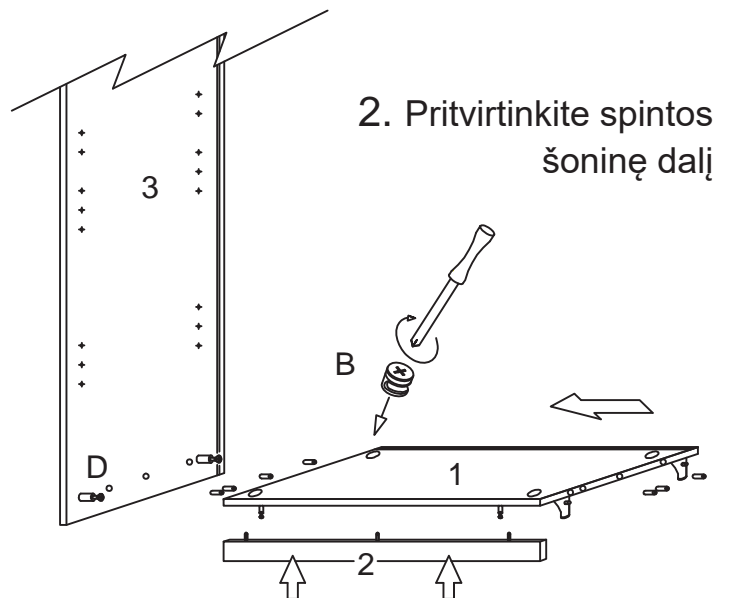
**NENAUDOKITE
ELEKTRINĖS
DRĖLĖS!**



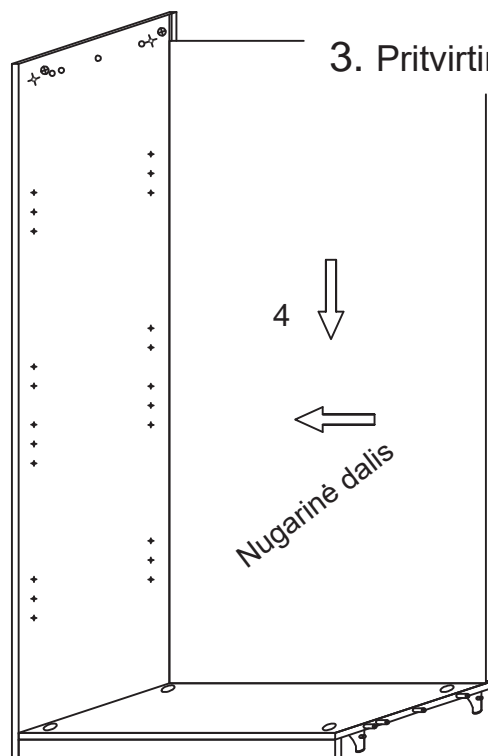
1. Prisukite kojeles ir kojelių apdailą



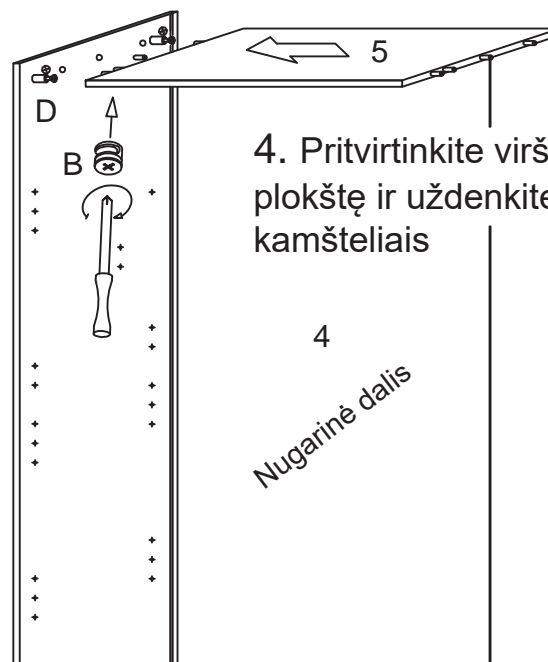
2. Pritvirtinkite spintos šoninę dalį



3. Pritvirtinkite nugarėlę

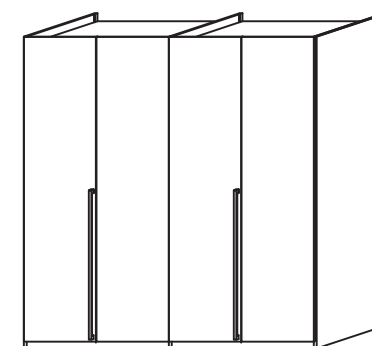


4. Pritvirtinkite viršutinę plokštę ir uždenkite kamščeliais



| | |
|---|-----------------|
| 1 | Dugnas |
| 2 | Kojelių apdaila |
| 3 | Šoninė dalis |
| 4 | Nugarinė dalis |
| 5 | Viršus |
| 6 | Lentyna |
| 7 | Pertvara |
| 8 | Durys |

| | | |
|---|---|----------------------|
| A |  | Mediniai kaiščiai |
| B |  | Ekscentrikai |
| C |  | Dangteliai |
| D |  | Sąvaržos |
| E |  | Kojelės |
| F |  | Nugarėlės laikikliai |
| G |  | Varžtai veidrodžiui |

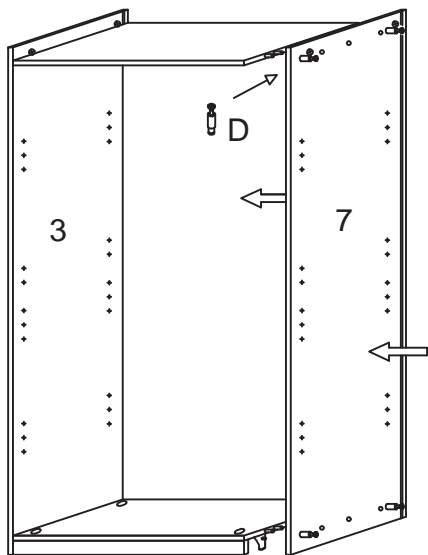


Baldas 4 durų spinta

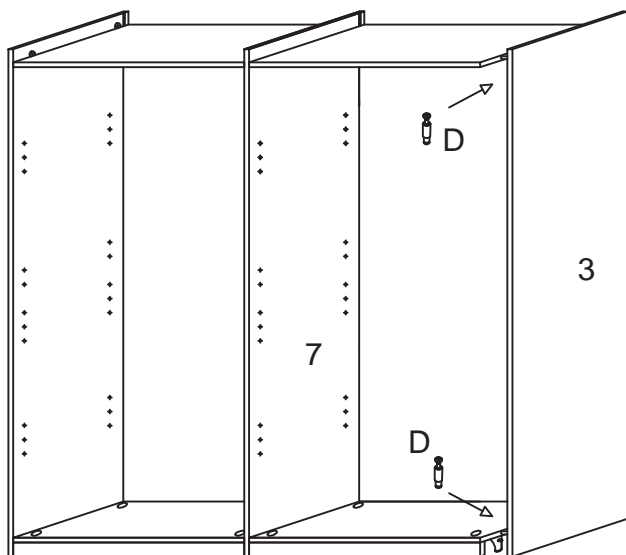
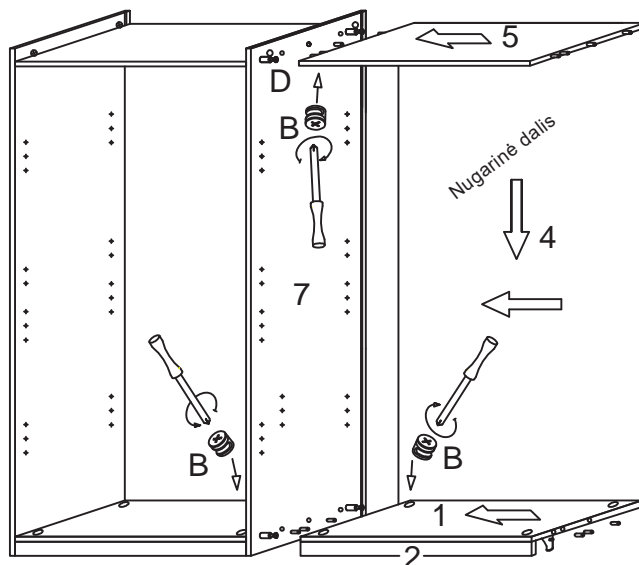
StatuS - Albina di Gaïarine (Italy) - www.statusitaly.it

TEL +39 0434 75195 FAX +39 0434759553

5. Pritvirtinkite pertvarą



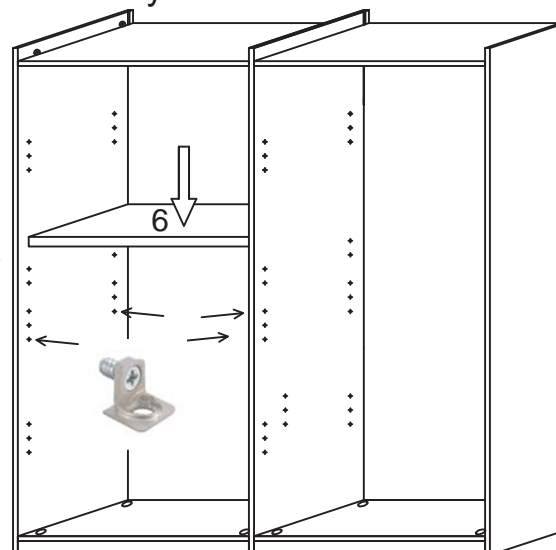
6. Pritvirtinkite dugną, viršutinę plokštę ir nugarėlę



7. Analogiškai surinkite antrą dalį

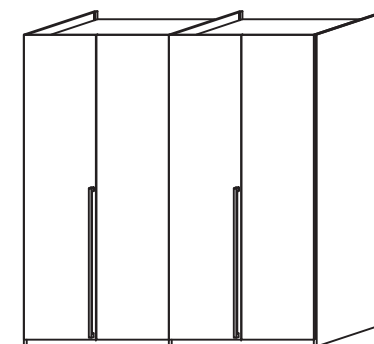


8. Į norimą vietą pritvirtinkite lentynų laikiklius ir lentynas



| | |
|---|-----------------|
| 1 | Dugnas |
| 2 | Kojelių apdaila |
| 3 | Šoninė dalis |
| 4 | Nugarinė dalis |
| 5 | Viršus |
| 6 | Lentynos |
| 7 | Pertvara |
| 8 | Durys |

| | | |
|---|--|----------------------|
| A | | Mediniai kaiščiai |
| B | | Ekscentrikai |
| C | | Dangteliai |
| D | | Sąvaržos |
| E | | Kojelės |
| F | | Nugarėlės laikikliai |
| G | | Varžtai veidrodžiui |

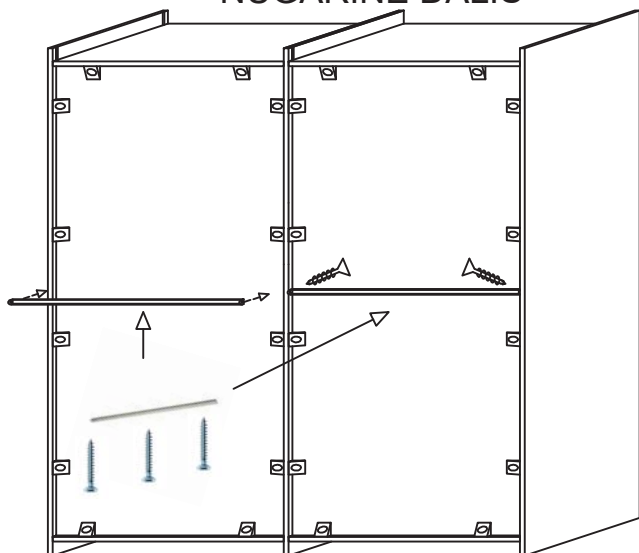


Baldas 4 durų spinta

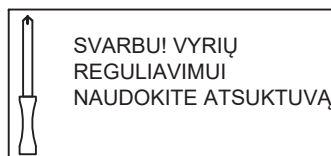
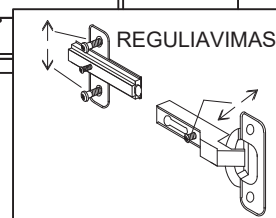
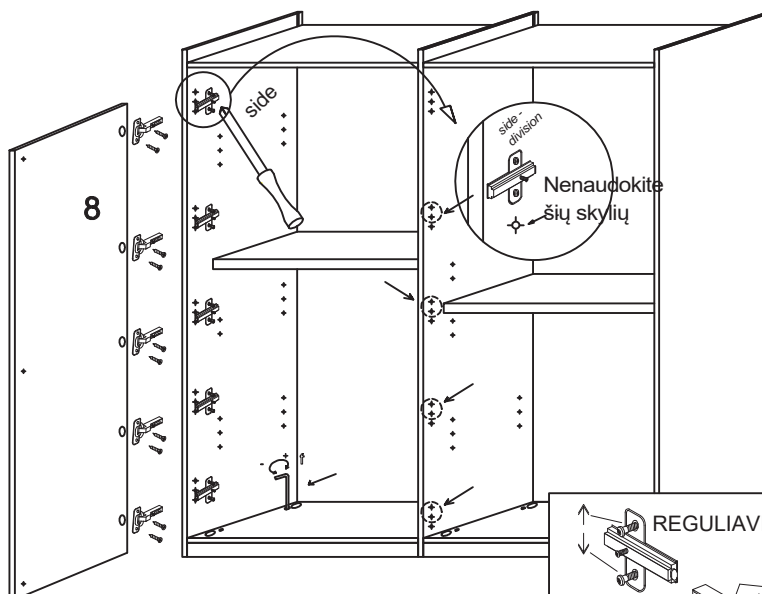
StatuS - Albina di Gaiarine (Italy) - www.statusitaly.it
TEL +39 0434 75195 FAX +39 0434759553

9. Užfiksuokite nugarinę dalį

NUGARINĖ DALIS

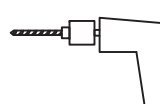


10. Šešiakampiu veržliarakčiu sureguliuokite spintos horizontalumą



11. Užbaikite gręžti rankenėlių skyles

SVARBU - YRA TIK DVI RANKENOS IR JOS YRA TVIRTINAMOS PRIE IŠORINIŲ DURŲ!



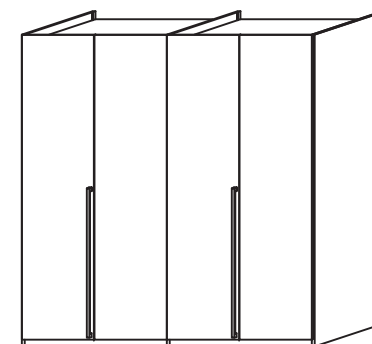
DRĖLĖ



[TRAUKTAS] KOMPLEKTĄ

| | |
|---|-----------------|
| 1 | Dugnas |
| 2 | Kojelių apdaila |
| 3 | Šoninė dalis |
| 4 | Nugarinė dalis |
| 5 | Viršus |
| 6 | Lentyna |
| 7 | Pertvara |
| 8 | Durys |

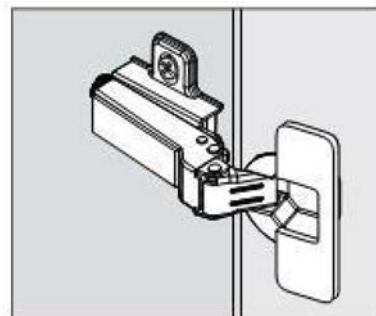
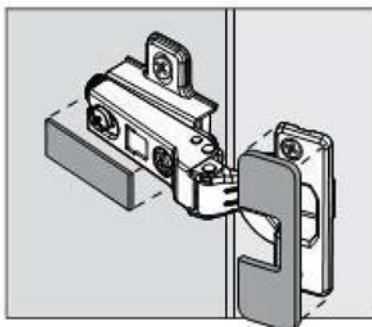
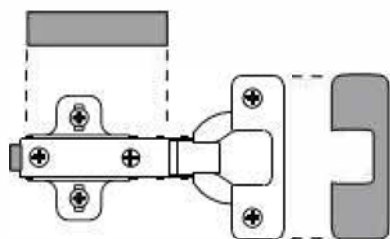
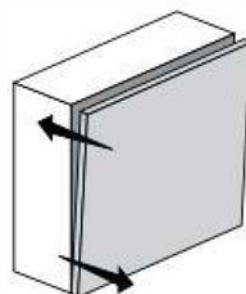
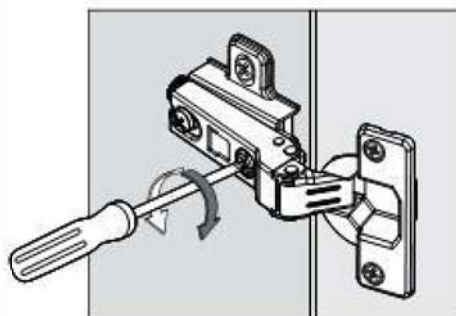
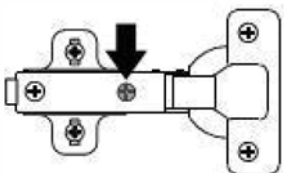
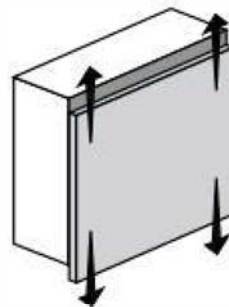
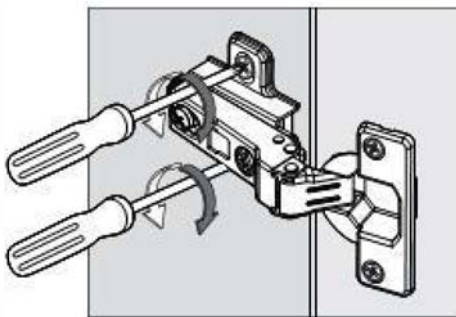
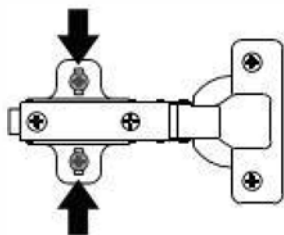
| | | |
|---|---|----------------------|
| A |  | Mediniai kaiščiai |
| B |  | Ekscentrikai |
| C |  | Dangteliai |
| D |  | Sąvaržos |
| E |  | Kojelės |
| F |  | Nugarėlės laikikliai |
| G |  | Varžtai veidrodžiui |



Baldas 4 durų spinta

StatuS - Albina di Gaiarine (Italy) - www.statusitaly.it

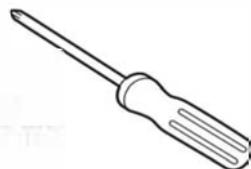
TEL +39 0434 75195 FAX +39 0434759553



NENAUDOKITE ELEKTRINĖS
DRĖLĖS !



NAUDOKITE
TRADICINĮ
ATSUKTUVĄ



STATUS
Italian status symbol

100% made in Italy

STATUS

Italian status symbol

100% made in Italy



Via delle Industrie 6/a - 31018 GAIARINE (TV) - ITALY
C.F., P.IVA e R.I. (TV) 02220170451 - C.S. e € 10.000 i.v.

+39 0434 75195 +39 0434 759553
info@statusitaly.it - www.statusitaly.it